






அன்னைபுபதி தமிழ்க் கலைக்கூடம்

றொம்மன் வளாகம்

மழலையர்வகுப்பு ஐப்பசி மாதப்பாடத்திட்டம் 2020

வாரம்	வகுப்பில்	வீட்டில்
40	<p>இலையுதிர்காலை விடுமுறை (02.10.2020-08.10.2020)</p>   	
41	<p>எழுத்து: ழ், ழ ஒலிக்கச் செய்து எழுதிப் பழகுதல்.</p> <p>பயிற்சி: பாடம் 2: செயல் 3-இ, 3-ஈ.</p> <p>கலந்துரையாடல்: இலையுதிர்கால விடுமுறை</p> <p>பாடல்: வீடு, வீடு... (பாடம் 3) கதை: எறும்பும் புறாவும் (மீட்டல்) (மாணவர்கள் சொல்லிக்காட்டுதல்)</p>	<p>ழ், ழ பயிற்சித்தாள் செய்தல்.</p> <p>‘தமிழ்’, ‘யாழ்’ போன்ற ஒத்த ஓசைச் சொற்களை ஒலிக்கச் செய்தல்.</p> <p>ஒலிவட்டு கேட்டல் (பாடம் 3).</p>
42	<p>எழுத்து: ம், ம, ழ், ழ மீட்டல் செய்தல்.</p> <p>பயிற்சி: பாடம் 2: செயல்: 4, பாடம் 3: செயல்: 1.</p> <p>கலந்துரையாடல்: எனது வீடு</p> <p>பாடல்: பாடம் 3 (மீட்டல்)</p> <p>கதை: முயலும் ஆமையும்</p>	<p>ம், ம, ழ், ழ கொப்பியில் எழுதிப் பழகுதல்.</p> <p>முயலும் ஆமையும் கதையை சொல்லிக்காட்டுதல்.</p> <p>ஒலிவட்டு கேட்டல் (பாடம் 3).</p>

43	<p>எழுத்து: ய், ய ஒலிக்கச் செய்து எழுதிப் பழகுதல்.</p> <p>பயிற்சி: பாடம் 3: செயல் 2, 3-அ, 3-ஆ.</p> <p>கலந்துரையாடல்: வீட்டுப்பாவனைப்பொருட்கள்</p> <p>பாடல்: பாடம் 3 (மீட்டல்)</p> <p>கதை: முயலும் ஆமையும் (மீட்டல்)</p>	<p>ய், ய பயிற்சித்தாள் செய்தல்.</p> <p>வீட்டுப்பாவனைப்பொருட்கள் பயிற்சித்தாளில் உள்ள பொருட்களுக்கு வர்ணம் தீட்டிக் கொப்பியில் ஒட்டுதல்.</p> <p>‘முயல், கயல்’ போன்ற ஒத்த ஓசைச் சொற்களை ஒலிக்கச் செய்தல்.</p> <p>முயலும் ஆமையும் கதையை சொல்லிக்காட்டுதல்.</p>
44	<p>எழுத்து: ர், ர ஒலிக்கச் செய்து எழுதிப் பழகுதல்.</p> <p>பயிற்சி: பாடம் 3: செயல்: 3-இ 3-ஈ.</p> <p>கலந்துரையாடல்: வீட்டுப்பாவனைப்பொருட்கள்</p> <p>பாடல்: பாடம் 4.</p> <p>கதை: முயலும் ஆமையும் (மாணவர்கள் கூறிக்காட்டுதல்)</p>	<p>‘ர், ர’ பயிற்சித்தாள் செய்தல்.</p> <p>முயலும் ஆமையும் கதையை சொல்லிக்காட்டுதல்.</p> <p>படித்த எழுத்துக்களை ஒலிக்க வைத்தல்.</p> <p>ஒலிவட்டு கேட்டல் (பாடம் 4).</p>
நோக்கம்	<ul style="list-style-type: none"> <li>• ஒத்த ஓசைச் சொற்களை ஒலிக்கச் செய்வதன் மூலம் எழுத்துக்களை இனம் காண வைத்தல்.</li> <li>• வீடு, வீட்டுப்பாவனைப்பொருட்கள் பற்றிக் கலந்துரையாடிப் பேசவைத்தல்.</li> <li>• படித்த எழுத்துக்களை மீட்டல் செய்தல்.</li> </ul>	